

Wirtualna Mapa Zawodów i Kwalifikacji (WMZiK)

to autorskie oprogramowanie komputerowe Wojewódzkiego Urzędu Pracy w Białymstoku dedykowane do gromadzenia, analizy i raportowania danych zawartych w ofertach pracy zidentyfikowanych w woj. podlaskim.

Wdrożony na przełomie 2016/2017 System WMZiK zastąpił funkcjonującą od 2009 r. „Podlaską Mapę Zawodów i Kwalifikacji”, polegającą na analizie ofert pracy z szerokiego spektrum źródeł ich upubliczniania.

WMZiK stanowi wysoko wydajny system pobierający i analizujący oferty skierowane do mieszkańców województwa podlaskiego zamieszczone rzez portalach rekrutacyjnych: Centralna Baza Ofert Pracy, OLX, Pracuj.pl.

Oferty pracy są pobierane i analizowane codziennie, pod kątem następujących cech:

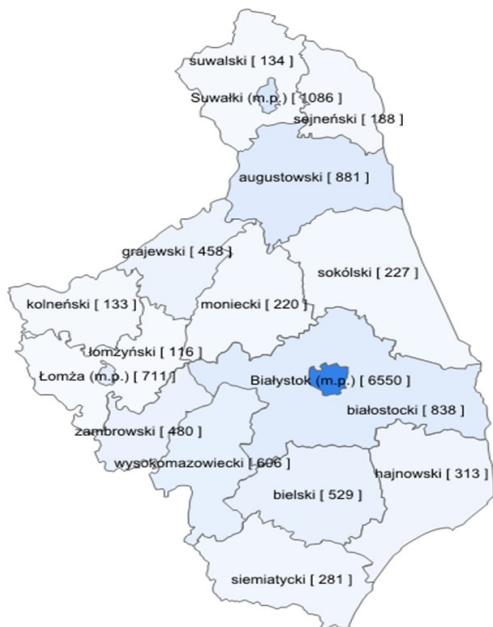
1. dane identyfikacyjne ogłoszenia: data, źródło, miejsce pracy, czterocyfrowy i sześciocyfrowy kod zawodu zgodny z *Klasyfikacją Zawodów i Specjalności na Potrzeby Rynku Pracy (KZiS)*;
2. sekcja i dział PKD w ramach głównej działalności pracodawcy, przy użyciu aktualizowanej kwartalnie bazy danych REGON pozyskiwanej z GUS;
3. szeroki zakres kwalifikacji i kompetencji kandydata do pracy;
4. warunki pracy (np. rodzaj umowy, czas pracy, wynagrodzenie).

Wirtualna Mapa Zawodów i Kwalifikacji. Popyt na pracę w I kwartale 2018 r. w woj. podlaskim



Wojewódzki Urząd Pracy
w Białymstoku

W I kwartale 2018 r. zgromadzono i przeanalizowano 16,6 tysiąca ofert pracy skierowanych do mieszkańców woj. podlaskiego



Liczba ofert pracy w poszczególnych powiatach woj. podlaskiego w I kwartale 2018 r.

Liczba ofert pracy wg sekcji PKD – wg głównego rodzaju prowadzonej działalności, w woj. podlaskim w I kwartale 2018 r. (N=16590)

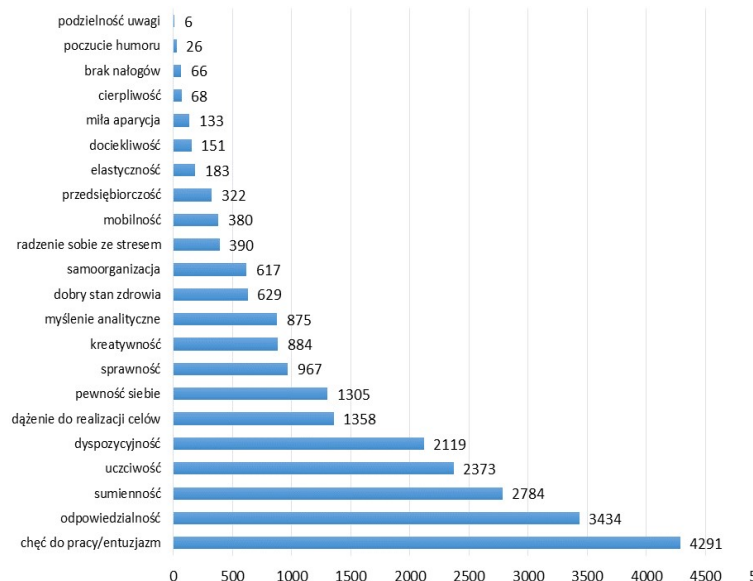
Wyszczególnienie	Częstość	Procent
SEKCJA G - Handel hurtowy i detaliczny; naprawa pojazdów samochodowych, włączając motocykle	852	6,5%
SEKCJA C - Przetwórstwo przemysłowe	779	5,9%
SEKCJA K - Działalność finansowa i ubezpieczeniowa	412	3,1%
SEKCJA N - Działalność w zakresie usług administrowania i działalność wspierająca	349	2,7%
SEKCJA J - Informacja i komunikacja	286	2,2%
SEKCJA F - Budownictwo	256	2,0%
SEKCJA H - Transport i gospodarka magazynowa	138	1,1%
SEKCJA M - Działalność profesjonalna, naukowa i techniczna	128	1,0%
SEKCJA S - Pozostała działalność usługowa	98	0,7%
SEKCJA I - Działalność związana z zakwaterowaniem i usługami gastronomicznymi	79	0,6%
SEKCJA B - Górnictwo i wydobywanie	61	0,5%
SEKCJA P - Edukacja	55	0,4%
Nierozpoznane	13097	79,9%
Ogółem	16590	100,0%

Liczba najczęściej poszukiwanych zawodów (częstość >100) wg źródeł ofert pracy w woj. podlaskim w I kwartale 2018 r.

Kod zawodu/źródło oferty pracy	Liczba ofert pracy	Procentowy udział w ofertach ogółem
OLX	7186	43,3%
833202 Kierowca ciągnika siodłowego	426	5,9%
524902 Doradca klienta	212	3,0%
522301 Sprzedawca s	185	2,6%
332203 Przedstawiciel handlowy	126	1,8%
332101 Agent ubezpieczeniowy	121	1,7%
512001 Kucharz	114	1,6%
432103 Magazynier	104	1,4%
Pracuj.pl	5266	31,7%
332203 Przedstawiciel handlowy	553	10,5%
524902 Doradca klienta	216	4,1%
332101 Agent ubezpieczeniowy	192	3,6%
251401 Programista aplikacji	140	2,7%
522301 Sprzedawca s	116	2,2%
Centralna Baza Ofert Pracy	4138	24,9%
522301 Sprzedawca s	256	6,2%
512090 Pozostali kucharze	135	3,3%
833202 Kierowca samochodu ciężarowego	126	3,0%
432103 Magazynier	108	2,6%
931301 Pomocniczy robotnik budowlany	103	2,5%
Ogółem	16590	100,0%

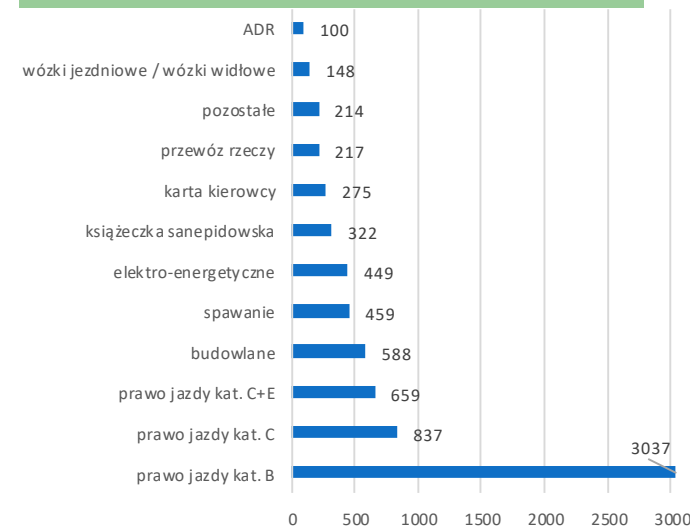
Źródło: Opracowanie własne na podstawie analizy Wirtualna Mapa Zawodów i Kwalifikacji.
Uwaga! Oferty powtarzające się w ciągu danego miesiąca są usuwane.

Kompetencje osobiste wymieniane w ofertach pracy skierowanych na podlaski rynek pracy w I kwartale 2018 r. (N=6138)

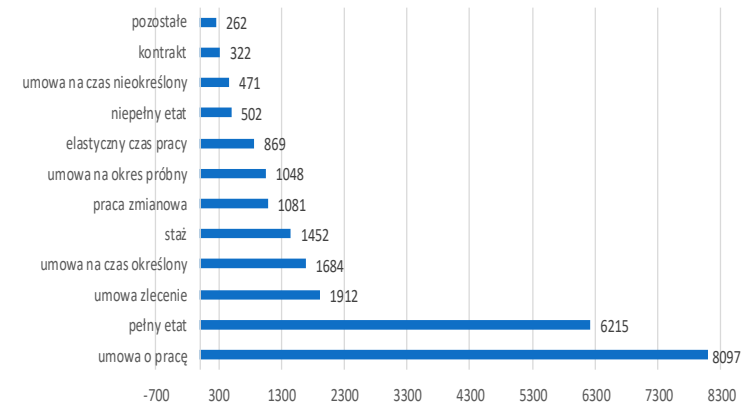


W 63,2% ogłoszeń pracodawcy w I kwartale 2018 r. wymagali od kandydatów doświadczenia zawodowego

Najczęściej oferowane wynagrodzenie brutto w woj. podlaskim: 2100 zł brutto



Formy zatrudnienia wymieniane w ofertach pracy skierowanych na podlaski rynek pracy w I kwartale 2018 r. (N=12308)



Mediana stażu pracy wymaganego przez pracodawców: 24 miesiące